

Stelo Revision

**Sistema modulare alettato
a fissazione conica**

► **Caratteristiche:**

- Non Cementato
- Severe Revisioni
- 4° di accoppiamento collo-stelo per seguire l'anatomia diafisaria femorale

► **Parametri**

- 2 Lunghezze di Stelo (140 a 200 mm)
- 6 Diametri (14, 16, 18, 20, 22, 24 mm)
- 7 Lunghezze di Collo (50, 60, 70, 80, 90, 100, 110 mm)

► **84 differenti combinazioni!**

► **Accesso:**

- Transfemorale
- A cielo chiuso

► **Dal 1996, la sicurezza
dell'esperienza**

 **Lima-Lto** spa
Medical Systems

Via Nazionale, 52 - 33030 Villanova
San Daniele del Friuli - Udine - Italy
T. +39 0432 945511 F. +39 0432 945512
www.lima.it info@lima.it

UP TO DATE
La revisione precoce
delle protesi di
anca, ginocchio
e spalla

Milano, 27-28 ottobre 2006



ASSOCIAZIONE ITALIANA
RIPROTESIZZAZIONE



Programma



ASSOCIAZIONE ITALIANA
RIPROTESIZZAZIONE

UP TO DATE
La revisione precoce
delle protesi di
anca, ginocchio
e spalla

Milano
27-28 ottobre 2006



Cari Amici,

la nuova società A.I.R. (Associazione Italiana di Riprotesizzazione) che ha sostituito per tante inevitabili situazioni societarie il nostro glorioso G.I.R., si presenta con questo congresso all'attenzione del panorama scientifico italiano; il tema della revisione ha un'importanza sempre più pressante nella moderna chirurgia protesica, sia per la diminuzione dell'età media della popolazione protesizzata, sia per le continue conquiste tecnologiche che debbono essere ben conosciute e discusse. Un risvolto fondamentale oggi di questo tipo di chirurgia è la revisione precoce; è meglio essere aggressivi in una protesi dolorosa, in una complicanza infiammatoria infettiva, in una malposizione, in una instabilità? Quando aspettare, quando intervenire, come e dove correggere, quali strumenti diagnostici e chirurgici usare? E, di seguito, quali tecniche impiegare e quale nuovo impianto programmare?

Tutto questo in un corso teso a definire delle "evidenze cliniche" e a farci uscire dall'aula con qualche idea chiara, condivisa e utile per lavorare meglio e più sicuri.

Marco d'Imporzano

Edoardo Carlo Marinoni

Presidente Onorario

Gianni Randelli

Presidenti

Marco d'Imporzano

Edoardo Carlo Marinoni

Direttore Scientifico

Cesare Verdoia

Segreteria Scientifica

Luca Pierannunzii

Filippo Randelli

Carlo Trevisan

Tel. 02 58296493 - Fax 02 58296664

e-mail: 3divisione@gpini.it

lmpierannunzii@hotmail.com

Con il Patrocinio:



S.I.O.T.

Società Italiana di Ortopedia e Traumatologia

Consiglio Direttivo AIR

Presidente

Gianni Randelli

Past President

Marco d'Imporzano

1° Vice Presidente

Francesco Franchin

2° Vice Presidente

Vittorio Monteleone

Consiglieri

Giovanni Annaratone

Francesco Biggi

Piero Garosi

Marco d'Imporzano

Franco Sabetta

Segretario

Filippo Randelli

Tesoriere

Giuseppe Monteleone

Organizzazione



CSR Congressi

Via G. Matteotti, 35 – 40057 Cadriano di Granarolo E. (BO)

Tel. 051 765357 – Fax 051 765195

info@csrcongressi.com – www.csrcongressi.com

Azienda Certificata CERMET UNI EN ISO 9001-2000 – No. 1036-A



ASSOCIAZIONE ITALIANA
RIPROTESIZZAZIONE

Sistema da Revisione in Trabecular Metal™



- TM Revision Shell: il cotile da revisione che sia avvale delle eccezionali caratteristiche del Trabecular Metal*
- TM Augments: ideati per la gestione dei difetti acetabolari più gravi.
- TM Restrictors: studiati per colmare i difetti del fondo acetabolare.



L'innovazione va avanti, imparando dall'esperienza, andando sempre oltre, senza mai accontentarsi dei successi del passato. Questa è la Zimmer. Insieme ad un gruppo di ortopedici all'avanguardia Zimmer scrive da oltre 75 anni la storia dell'ortopedia. Con idee e spirito d'innovazione.

*Trabecular Metal è morfologicamente e meccanicamente simile all'osso, consentendo una rapida ed estesa ricrescita dell'osso al suo interno. L'esperienza clinica ha dimostrato la sua versatilità in numerose applicazioni per impianti ortopedici.

©2005 Zimmer GmbH



www.zimmer.com

Gold Sponsor

UP TO DATE
La revisione precoce delle
protesi di anca, ginocchio e spalla



Main Sponsor

Lilly

Risposte che contano.

Lima-Lto
Medical Systems

LINK®

smith&nephew

stryker®

WRIGHT.



08.00 Registrazione dei Partecipanti

I Sessione Loosening asettico

Sala Borsa

Presidente: *Giovanni Peretti* (Milano)
Moderatori: *Luigi Bocchi* (Siena), *Marco d'Imporzano* (Milano)

- 08.30 **Lettura Magistrale**
Loosening precoce o mancata stabilità primaria?
Francesco Pipino (Monza)
- 08.50 Diagnosi clinica precoce: semeiotica della mobilizzazione
Paolo Cherubino (Varese)
- 09.00 Diagnosi strumentale precoce: capacità e limiti
Piero Garbagna, Mauro Battista Gallazzi (Milano)
- 09.10 Accoppiamenti dei materiali: problematiche ed evoluzioni future
Cesare Verdoia, Antonio Croce (Milano)
- 09.20 Materiali da primo impianto nella revisione acetabolare precoce: indicazioni e tecnica
Giovanni Pignatti, Francesco Traina, Dante Dallari, Giovanni Trisolino, Nicola Rani, Armando Giunti (Bologna)
- 09.30 **Lettura Magistrale**
La riduzione dell'invasività nella chirurgia di revisione
Marco d'Imporzano (Milano)

Linee guida nella revisione precoce

8 minuti

- 09.45 Fallimenti del PE
Claudio Castelli (Bergamo)
- 09.53 Fallimenti della ceramica
Francesco Franchin (Genova)
- 10.01 Fallimenti del metallo/metallo
Roberto Binazzi (Bologna)
- 10.09 Approccio diagnostico al sospetto allergico
Francesco S. Santori (Roma)
- 10.17 **Lettura Magistrale**
Protesi e sistema immunitario
Nadim J. Hallab (Chicago, USA)
- 10.35 Discussione

Presentazione di casi cliniciDiscussori: *Dario Regis* (Verona), *Aldo Toni* (Bologna)8 minuti:
5 minuti di presentazione
3 minuti di discussione

- 10.50 *Aldo Bova* (Napoli)
 10.58 *Giampaolo Rinaldi* (Milano)
 11.06 *Alfredo Carfagni* (Roma)
 11.14 *Franco Laurenza* (Roma)
 11.22 *Fabrizio Bassini* (Tolmezzo, UD)

II Sessione Instabilità protesica – 1ª PartePresidente: *Paolo Rossi* (Torino)Moderatori: *Ernesto Valenti* (Palermo), *Mario Gandolfi* (Verona)

- 11.30 **Lettura Magistrale**
Eziologia della lussazione
Gianni Randelli (Milano)
- 11.45 Microseparazione temporanea nella protesi d'anca: un motivo di revisione precoce?
Roberto Giacometti Ceroni (Milano)

Trattamento chirurgico: soluzioni a confronto

8 minuti

- 11.55 Uso delle teste di grande diametro
Guido Grappiolo (Pietra Ligure, SV)
- 12.03 Inserti a ritenzione e impianti biarticolari
Angelo Impagliazzo, *Roberto Rosati* (Roma)
- 12.11 Sopracolli modulari
Antonio Croce (Milano)
- 12.19 Interventi sulle parti molli
Franco Sabetta (Salerno)
- 12.27 Discussione
- 12.27 *Ritiro box lunch presso area espositiva*

13.00 EATING EDUCATIONAL SESSION
14.00 La gestione dei difetti acetabolari gravi con il Trabecular Metal

- 13.00 **I Sessione** – Il Trabecular Metal nelle revisioni acetabolari
- 13.20 **II Sessione** – Case report
- 13.40 Discussione
- 14.00 Termine dei Lavori

II Sessione Instabilità protesica – 2ª Parte**Presentazione di casi clinici**Discussori: *Gaspare Calafiore* (Catania), *Ugo De Nicola* (Treviso)8 minuti:
5 minuti di presentazione
3 minuti di discussione

- 14.20 *Luigi Zagra* (Milano)
 14.28 *Francesco Biggi* (Belluno)
 14.36 *Pietro Cavaliere* (Reggio Calabria)
 14.44 *Francesco Falez* (Roma)
 14.52 *Gaetano Romano* (Napoli)

15.00 Lettura MagistraleGli steli modulari nella revisione precoce dell'anca
Robert Buly (New York, USA)**III Sessione Infezioni periprotetiche precoci**

10 minuti

Presidente: *Nicola Pace* (Jesi, AN)Moderatori: *Paolo Jannelli* (Napoli), *Lorenzo Spotorno* (Pietra Ligure)

- 15.20 La diagnostica clinico-strumentale precoce
Enzo Meani (Milano)
- 15.30 Toilette chirurgica o revisione protesica?
Francesco S. Santori (Roma)
- 15.40 La revisione two-stage nell'infezione precoce: indicazioni e tecnica
Franco Laurenza, *Alfredo Lisci* (Roma)
- 15.50 Nuovi orientamenti nella prevenzione
Carlo L. Romanò (Milano)
- 16.00 **Lettura Magistrale**
Esperienza dell'Endoklinik
Georg Wilhelm Baars (Amburgo, Germania)

Presentazione di casi cliniciDiscussori: *Luigi Fantasia* (S. Severo, FG), *Tonino Mascitti* (Seriata, BG)8 minuti:
5 minuti di presentazione
3 minuti di discussione

- 16.15 *Filippo Randelli* (S. Donato Milanese)
 16.23 *Carlo L. Romanò* (Milano)
 16.31 *Francesco Franchin* (Genova)
 16.39 *Emilio Mazza* (Como)

IV Sessione La protesi dolorosa: diagnosi particolari

10 minuti

Presidente: *Paolo Cabitza* (Milano)

Moderatori: *Edoardo Carlo Marinoni* (Monza), *Michel Oransky* (Roma)

- 17.00 La protesi dolorosa non mobilizzata: thigh pain
*Luca Pierannunzii, Fabrizio Rivera** (Milano, *Torino)
- 17.10 Le ossificazioni eterotopiche
Giuseppe Sessa (Catania)
- 17.20 La frattura periprotetica precoce
Vittorio Salvi (Fogliizzo, TO)
- 17.30 Diagnostica radiologica della protesi dolorosa non mobilizzata
Alberto Zerbi (Milano)
- 17.40 **Lettura**
Resurfacing: indicazioni consolidate e applicazioni al limite
Peter McLardy Smith (Oxford, UK)
- 17.55 **Lettura Magistrale**
I fallimenti del Resurfacing
Harlan C. Amstutz (Los Angeles, USA)
- 18.15 Discussione

Presentazione di casi clinici

8 minuti:
5 minuti di presentazione
3 minuti di discussione

Discussori: *Ruggero Bisson* (Castelfranco Veneto, TV)
Francesco Munari (Modena)

- 18.30 *Francesco Falez* (Roma)
- 18.38 *Nicola Pace* (Jesi, AN)
- 18.46 *Flavio Rinaldo Ravasi* (Milano)
- 18.54 *Stefano Ghera* (Roma)
- 19.00 *Francesco Biggi* (Belluno)
- 19.15 **Cerimonia Inaugurale**
- 19.30 **Cocktail di benvenuto**
- 21.00 **Cena Sociale AIR**

12.27 Ritiro box lunch presso area espositiva

Sala Blu

13.00 EATING EDUCATIONAL SESSION 

14.00 Nuovi Strumentari e Materiali per la riptotesizzazione del Ginocchio: la protesi Legion

Faculty
Presidente: *Francesco Franchin* (Università di Genova)

Relatori
Nadim James Hallab (Rush Presbyterian Hospital, Chicago USA)
Domenico Tigani (Istituto Ortopedico Rizzoli, Bologna)
Massimo Innocenti (Università di Firenze)

- 13.00 Saluto del presidente ed introduzione
Francesco Franchin
- 13.10 Metal Ion sensitivity and TKA failure
Nadim J. Hallab
- 13.22 Applicazioni e caratteristiche dello Zirconio Ossidato (Oxinium) nella protesica del Ginocchio
Massimo Innocenti
- 13.34 Uno strumentario ed un materiale innovativi per la revisione del Ginocchio: La protesi Legion
Domenico Tigani
- 13.46 Discussione
- 14.00

14.00 EDUCATIONAL SESSION 

15.00 Indicazioni Lima nella revisione protesica d'anca

Presidenti: *Marco d'Imporzano* (Milano), *Francesco S. Santori* (Roma)

- 14.00 La revisione acetabolare: casi clinici
Moderatore: *Marco d'Imporzano* (Milano)
Giampaolo Rinaldi (Milano)
Flavio Rinaldo Ravasi (Milano)
- 14.16 Discussione
- 14.26 La revisione femorale: casi clinici
Moderatore: *R. Giacometti Ceroni* (Milano)
Luca Pierannunzii (Milano)
Alfredo Savarese (Manerbio, BS)
- 14.42 Discussione

Sessione di Comunicazioni sul tema ANCAPresidente: *Mario Gandolfi* (Verona)Moderatori: *Angelo Impagliazzo* (Roma), *Giampiero Magliocchetti Lombi* (Roma)

- 15.20 Le revisioni acetabolari precoci, razionale e risultati a medio termine
A. Carfagni, F. D'Imperio, M. Rendine, M. Razzano (Roma)
- 15.28 Risultati nelle revisioni isolate della componente acetabolare
A. Capone, D. Podda, E. Cabras, R. Civinini, M.I. Gusso** (Cagliari, *Firenze)
- 15.36 La revisione con impianti non cementati nelle protesi totali di anca: scelta dei materiali
G. Andreoletti, V. Solomon, P. Tecchio, P. Laviano, G. Tecchio (Bergamo)
- 15.44 Valutazione pre-operatoria e classificazione dei difetti ossei nelle revisioni protesiche d'anca
F. Laurenza, A. Lispi (Roma)
- 15.52 Revisione precoce del cotile per usura del polietilene
G.P. Rinaldi, M. Bonalumi, D. Capitani (Milano)
- 16.00 Cotile da prima revisione nei casi GIR 1-2 e nei casi difficili: osservazione su 40 casi
G.P. Rinaldi, M. Bonalumi, D. Gavetta, D. Capitani (Milano)
- 16.08 L'osteointegrazione della componente acetabolare nelle revisioni di protesi d'anca: la nostra esperienza con il cotile TMT
F. Bassini, M. Pozzi Macelli, E. Miani (Tolmezzo, UD)
- 16.16 I vantaggi del collo mobile nelle riprotesizzazioni precoci
G. Pignatti, D. Dallari, G. Trisolino, N. Rani, A. Giunti (Bologna)
- 16.24 Il collo modulare con tribologia variabile e la stabilità protesica
P. Cavaliere (Reggio Calabria)
- 16.32 Prevenzione dell'instabilità con sistema Advantage
M. Oliveri (Genova)
- 16.40 Discussione
- 17.00 Revisione acetabolare precoce con cotile SPH Anatomic
P. Bonacina, G. Gaetani, A. Magni (Erba, CO)
- 17.08 Revisione di protesi d'anca con cotile LOR
A. Valente, R. Fava (Salerno)

- 17.16 Revisione acetabolare con cotile LOR- risultati a medio termine
M. De Pietri, A. Ferrario, U.M. Borromeo (Busto Arsizio)
- 17.24 L'utilizzo del sistema Restoration Gap nelle revisioni di cotile
A. Piscopo (Benevento)
- 17.32 Una metodica nuova ed originale di revisione per i cotili protesici: la "wall-socket technique"
A. E. Salvi, M. Pezzoni, S. Salvi, P. A. Gozzini** (Iseo; *Chiari, BS)
- 17.40 La protesizzazione acetabolare difficile con stelo iliaco
G. Zanotti (Lugo di Romagna)
- 17.48 La revisione del cotile con anello acetabolare
G. Sacchi, P. Gozzini, M. Cimmino (Abbiategrosso, MI)
- 17.56 L'utilizzo di uno stelo modulare nelle revisioni d'anca
G. Pignatti, D. Dallari, G. Trisolino, N. Rani, A. Giunti (Bologna)
- 18.04 Discussione
- 18.20 Fine Sessione

- 12.27 *Ritiro box lunch presso area espositiva*

13.00 EATING EDUCATIONAL SESSION**14.00 Teriparatide e osteoinduzione:
un farmaco per la chirurgia ortopedica?**

Risposte che contano.

Presidente: *Cesare Verdoia* (Milano)

- 13.00 Introduzione
Cesare Verdoia (Milano)
- 13.10 La consolidazione ossea in condizioni normali e nell'osteoporosi: ruolo del teriparatide
Giovanni Iolascon (Napoli)
- 13.30 Teriparatide: presente e futuro in ortopedia
Carlo Trevisan (Milano)
- 13.50 Discussione e conclusioni del Presidente
- 14.00

SPALLA e GINOCCHIO

Sala Borsa

V Sessione La spalla

10 minuti

Presidente: *Mario Randelli* (Rozzano, MI)Moderatori: *Renzo Angeloni* (Firenze), *Lanfanco Del Sasso* (Como)

- 09.00 La protesi instabile
Fabrizio Campi, Paolo Paladini, Giuseppe Porcellini (Cattolica, RN)
- 09.10 Il fallimento della cuffia dei rotatori
Pierluigi Gambrioli, Cristina Lazzotti, Victor Ragni (Milano)
- 09.20 **Lettura Magistrale**
La mobilizzazione precoce
Ferdinando Odella (Milano)
- 09.35 Discussione

Presentazione di casi clinici

8 minuti:
5 minuti di presentazione
3 minuti di discussioneDiscussori: *Gianfranco Fraschini* (Milano), *Franco Postacchini* (Roma)

- 09.45 *Pietro S. Randelli* (San Donato Milanese, MI)
- 09.53 *Mario Nicolosi* (Milano)

10.01 **Approfondimento**

- 10.25 Linee guida per la gastroprotezione nella chirurgia protesica
Renzo Gullotta (Paderno Dugnano, MI)

VI Sessione Il ginocchio

Presidente: *Giuseppe De Giorgi* (Bari)Moderatori: *Giuliano Cerulli* (Perugia), *Vittorio Monteleone* (Napoli)

- 10.35 **Lettura Magistrale**
Alterazioni biomeccaniche e mobilizzazioni precoci nelle protesi di ginocchio
Pierre-Francois Leyvraz (Losanna, CH)

10.25-10.55 Open Coffee

10 minuti

- 10.55 Il fallimento della protesi monocompartimentale
Sergio Romagnoli (Milano)
- 11.05 La protesi dolorosa: diagnosi e interventi terapeutici
Francesco Benazzo (Pavia)
- 11.15 Instabilità
Maurilio Marcacci (Bologna)
- 11.25 La revisione nel ginocchio rigido
Roberto D'Anchise, Nicola Manta (Milano)
- 11.35 Il dolore rotuleo
Giovanni Annaratone (Torino)
- 11.45 Le infezioni precoci nelle protesi di ginocchio
Bruno Marelli, Massimo Berruto, E. Usellini, Giuseppe Laurà (Milano)
- 11.55 La modularità nella revisione precoce di ginocchio
Massimo Innocenti, Marco Italo Gusso (Firenze)
- 12.05 Discussione

Presentazione di casi clinici

8 minuti:
5 minuti di presentazione
3 minuti di discussioneDiscussori: *Enzo Barbieri* (Fucecchio, FI), *Lanfanco Del Sasso* (Como)

- 12.20 *Alfredo Savarese* (Manerbio, BS)
- 12.28 *Giuseppe Monteleone* (Napoli)
- 12.35 *Antonino Valente* (Salerno)
- 12.44 *Nicola Capuano* (Vallo della Lucania, NA)
- 12.52 *Jolanda Maria Taglioretti* (Milano)

- 13.00 Conclusioni e chiusura del Congresso
- 13:15

Sessione di Comunicazioni sul tema - GINOCCHIO

8 minuti

Presidente: *Emilio Manes* (Pescara)

Moderatori: *Roberto Franceschini* (Milano), *Rinaldo Giancola* (Milano)

- 11.00 Riprotesizzazione su protesi monocompartimentale
C. Zara, S. Albarelli, A. Pelati, A. Meschini, A. Ricevuto (Ancona)
- 11.08 La revisione della protesi monocompartimentale
P. Gozzini, M. Cimmino (Abbiategrosso, MI)
- 11.16 La revisione precoce della protesi monocompartimentale
P. Cavaliere (Reggio Calabria)
- 11.24 La protesi di ginocchio dolorosa: proposta di algoritmo per la diagnosi di infezione protesica
C. Castelli, R. Ferrari, F. Argnani, R. Martinelli (Bergamo)
- 11.32 Revisione di artroprotesi di ginocchio: prima è, meglio è
A. Camera, M. Gramazio, S. Tornago, G. Grappiolo (Pietra Ligure, SV)
- 11.40 Il ripristino delle mancanze di osso nella chirurgia di revisione del ginocchio
M. Schiraldi (Alessandria)
- 11.48 La revisione delle protesi di ginocchio instabili
A. Savarese, F. Pasquali (Manerbio, BS)
- 11.56 La rigidità quale causa di revisione precoce nelle artroprotesi di ginocchio
S. Ripanti, S. Campi, S. Marin, A. Campi (Roma)
- 12.04 Il tantalio trabecolare nelle revisioni delle artroprotesi di ginocchio
D. Tigani, P. Trentani, F. Trentani, I. Andreoli, A. Giunti (Bologna)
- 12.12 Nostro approccio al trattamento degli insuccessi in chirurgia protesica di ginocchio
E. Barbieri, S. Angelini, P. G. Davini (Fucecchio, FI)
- 12.20 Revisione del ginocchio protesizzato fratturato
A. Valente, R. Fava (Salerno)
- 12.28 Discussione
- 12.45 Fine Sessione
- 13.00 Conclusioni e chiusura del Congresso in Sala Borsa
- 13.15

Venerdì 27 ottobre

08.00 Registrazione dei Partecipanti

ANCA

Presidente di Sessione:
Filippo Randelli (Milano)

Moderatori:
Licia Ronzulli (Milano)
Ambra Sain (Milano)

- 08.30 Protesi anca di primo impianto
Emilio Mazza (Como)
- 08.50 I fallimenti della protesi d'anca
Francesca Sanguineti (Genova)
- 09.10 La classificazione GIR
Luca Pierannunzii (Milano)
- 09.30 La revisione acetabolare
Filippo Randelli (Milano), *C. De Gradi* (Milano)
- 09.50 La revisione femorale
Luigi Zagra (Milano)
- 10.10 Cosa preparare per un intervento di revisione protesica d'anca
Maria Antonietta Mariani (Massa)
- 10.30 L'equipe infermieristica fulcro del processo assistenziale
Ambra Sain (Milano)
- 10.50 *Il corso prosegue, unitamente ai Medici in Sala Borsa*
- 11.30 Discussione

Sabato 28 ottobre

GINOCCHIO

Presidente di Sessione:
Marco d'Imporzano (Milano)

Moderatori:
Elisabetta Casalini (Milano)
Luca Pierannunzii (Milano)

- 08.30 La protesi monocompartimentale di ginocchio di primo impianto
Federico D'Amario (Milano)
- 08.50 La protesi totale di ginocchio di primo impianto
Nicola Manta (Milano)
- 09.10 I fallimenti della protesi di ginocchio
Fabrizio Rivera (Torino)
- 09.30 La revisione della protesi di ginocchio
Pietro S. Randelli (Milano), *Giuseppe Monteleone* (Roma)
- 09.50 Discussione
- 10.30 *Il corso prosegue, unitamente ai Medici in Sala Borsa*
- 10.45 Conclusioni e chiusura del Corso

Norme generali

Il Consiglio Direttivo dell'Associazione Italiana di Ri protesizzazione rivolge un cordiale invito a tutti i Relatori al rispetto rigoroso del tempo loro assegnato. I Moderatori avranno anche il compito di far rispettare il tempo delle relazioni previsto sul programma.

Centro prova audiovisivi

E' prevista la proiezione esclusivamente da PC (no Macintosh). Si prega di portare CD, pen drive o DVD con file in **Power Point** contenente la presentazione al centro prova audiovisivi almeno un'ora prima della presentazione per verificare la compatibilità del proprio materiale tecnico. Non sarà possibile utilizzare il proprio computer per la presentazione in aula.

Attestato di Partecipazione

Al termine del Congresso e del Corso per Infermieri sarà rilasciato un attestato a tutti i partecipanti regolarmente iscritti, sulla base della loro effettiva presenza ai lavori congressuali e solo su presentazione del badge nominativo.

Si ricorda che la presentazione di contributi scientifici in sede congressuale è subordinata all'iscrizione al Congresso

ECM – Educazione Continua in Medicina

Sono stati richiesti i seguenti accreditamenti alla Commissione Nazionale per la Formazione Continua in Medicina del Ministero della Salute:

EVENTO FORMATIVO	CATEGORIA e DISCIPLINE	CREDITI
Congresso AIR Evento n. 1213-258876	Medico Chirurgo: Ortopedia e Traumatologia	n. 7
Corso per Infermieri. Evidenze cliniche e processo assistenziale nelle chirurgie protesiche di revisione Evento n. 1213-261270	Infermiere	In attesa

Si ricorda che il conseguimento dei crediti formativi è subordinato al controllo da parte della Segreteria Organizzativa di:

- presenza del 100% dei partecipanti all'intero percorso accreditato
- superamento del 70% delle domande del test di apprendimento



Società AIR – Associazione Italiana di Ri protesizzazione

La quota associativa deve essere rinnovata allo scadere di ogni anno solare. La quota Associativa AIR attuale è fissata in € 50,00. Ricordiamo che l'iscrizione al Congresso Nazionale AIR è, per quest'anno, comprensivo anche dell'iscrizione alla Società per l'anno 2006.

Per qualsiasi informazione relativa alla Società, si prega di fare riferimento a:

Segreteria Soci AIR c/o CSR Congressi

Via G. Matteotti 35 – 40057 Cadriano di Granarolo E. (BO)
Tel. 051/765357 – Fax 051/765195 - info@csrcongressi.com – www.csrcongressi.com
Azienda Certificata CERMET UNI EN ISO 9001-2000 – No. 1036-A

Variazioni

La Segreteria Scientifica e la Segreteria Organizzativa si riservano il diritto di apportare al programma tutte le variazioni necessarie per ragioni scientifiche e/o tecniche, compatibilmente alla vigente normativa ministeriale in ambito dei crediti formativi ECM.

Sede del Congresso

Palazzo Mezzanotte

Piazza degli Affari 6 - 20123 Milano

Tel. 02 802871 – Fax 02 80287535 – www.palazzomezzanotte.it

- **Metropolitana:** linea rossa, fermata Cordusio
- **Tram:** n. 1, n. 2, n. 3, n. 4, n. 12, n. 14, n. 16, n. 24
- **Parcheggi limitrofi:**
 - Autosilo Diaz – P.zza A. Diaz 6
 - Garage Meravigli – Via M. Camperio 4
 - Autosilio S. Barnaba – Via S. Barnaba 18
 - Piazza Parking Borromeo – P.zza Borromeo 9
 - Parking Buonaparte – Via Giacomo Puccini 5
 - Garage Santa Maria alla Porta – Via S. Maria alla Porta 3
 - Garage Velasca – Via Pantano 4
 - Garage Augusto – C.so Europa 2



Quote di iscrizione (IVA inclusa)

Congresso AIR comprensiva dell'iscrizione alla Società AIR per l'anno 2006	€ 170,00
Cena Sociale Congresso AIR	€ 100,00
Corso IP a numero chiuso	€ 70,00

Quote per Enti Pubblici (IVA inclusa)

Gli Enti Pubblici che desiderino richiedere l'esenzione IVA sul pagamento della quota d'iscrizione di dipendenti sono tenuti a farne specifica richiesta barrando e apponendo il proprio timbro nell'apposito spazio sulla scheda d'iscrizione.

La quota di iscrizione al Congresso AIR include

- Kit Congressuale
- Coffee Break e box lunch previsti dal programma
- Cocktail di Benvenuto di venerdì 27 ottobre
- Attestato di Partecipazione

Corso per Infermieri

Il Corso è riservato ad un massimo di 100 persone. Sarà possibile iscriversi fino ad esaurimento dei posti disponibili.

Iscrizioni in sede congressuale: le richieste saranno evase in base alla disponibilità dei posti.

Modalità d'iscrizione

L'iscrizione va effettuata esclusivamente:

- inviando alla Segreteria Organizzativa la Scheda d'iscrizione debitamente compilata in ogni sua parte e accompagnata dal pagamento della relativa quota. Non saranno accettate iscrizioni a mezzo telefono. Per motivi amministrativi non saranno convalidate le registrazioni accompagnate da quote errate o prive della documentazione richiesta. Le iscrizioni saranno confermate per iscritto dalla Segreteria Organizzativa.
- in sede congressuale.

**Termine ultimo per tutte le iscrizioni presso CSR Congressi:
entro e non oltre le ore 24,00 del 13 ottobre 2006.
Dopo tale data sarà possibile iscriversi solo in sede congressuale.**

Pagamento

Il pagamento potrà essere effettuato:

- con **assegno bancario o circolare "non trasferibile"** intestato a CSR Congressi - Bologna
- con **carta di credito**: VISA, EUROCARD, MASTERCARD
- con **bonifico bancario, esente da spese bancarie**, a favore di CSR Congressi Srl – Banca di Credito Cooperativo di Castenaso, filiale di Cadriano di Granarolo Emilia (BO) – conto corrente 60255/1 – ABI 08472 – CAB 36850 – CIN X – BBAN X0847236850000001060255
Causale versamento "Iscrizione Congresso AIR – codice T14".
Si prega di allegare alla "Scheda d'iscrizione" copia dell'avvenuto bonifico.
- Contanti (in sede congressuale)

Cancellazioni d'iscrizioni

Non è previsto alcun rimborso per cancellazioni d'iscrizioni. Eventuali sostituzioni potranno essere effettuate in qualunque momento.

Privacy

Informativa ai sensi del D.Lgs 30/06/2003 n° 196": I Suoi dati personali forniti nella presente occasione saranno oggetto di trattamento informatico e manuale, al fine di documentare la Sua partecipazione a Congressi, Eventi, Meeting, Manifestazioni in genere organizzati da CSR Congressi Srl e a trattamenti derivanti da obblighi di legge. Essi saranno comunicati a fornitori e soggetti diversi che concorrono o partecipano a vario titolo alla manifestazione, nonché alle competenti Autorità secondo le prescrizioni di Legge. Il conferimento dati, a tali fini, è obbligatorio ed essenziale per la Sua partecipazione al Congresso o Manifestazione. Titolare dei dati è CSR Congressi Srl – Via Ugo Bassi 13 – 40121 Bologna. A Lei competono tutti i diritti previsti dal Titolo II del D. Lgs 30/06/2003 n° 196. La firma apposta sulla "Scheda di Iscrizione" del Congresso costituisce presa d'atto della presente Informativa e dei diritti di cui sopra e consente il trattamento dei dati personali e la loro comunicazione per le finalità sopra indicate.

Organizzazione**CSR Congressi**

Via G. Matteotti 35 - 40057 Cadriano di Granarolo E. (BO)
Tel. 051/765357 - Fax 051/765195 - info@csrcongressi.com - www.csrcongressi.com
Azienda Certificata CERMET - UNI EN ISO 9001 - 2000 - N° 1036-A

**Programma Sociale
del Congresso AIR****Venerdì 27 ottobre**

Ore 19,15 **Cerimonia Inaugurale** presso la sede congressuale
Seguirà il **Cocktail di Benvenuto** offerto a tutti i Partecipanti

Ore 21,00 **Cena Sociale** presso il **Circolo della Stampa – Palazzo Serbelloni**
(C.so Venezia 16 – Milano)
€ 100,00 (IVA inclusa) a persona



Sarà possibile prenotare la Cena fino ad esaurimento dei posti.
Le richieste effettuate al Congresso saranno evase in base alla disponibilità dei posti.

**Si prega di ritirare il coupon della Cena Sociale presso il Desk della
Segreteria Organizzativa entro le ore 14,00 di venerdì 27 ottobre.
Tale coupon è indispensabile per accedere alla cena.**







ASSOCIAZIONE ITALIANA
RIPROTESIZZAZIONE

Sala Borsa

Sala Blu

Sala Gialla

Venerdì 27 ottobre

8,00	Apertura segreteria		
8,30	I Sessione ANCA Loosening asettico	Corso Infermieri	
9,45	Linee guida nella revisione precoce		
10,35	Open Coffee		
10,50	Presentazione di casi clinici		
11,30	II Sessione ANCA – 1ª parte Instabilità protesica	Dalle ore 11,30 il corso per Infermieri prosegue unitamente ai Medici in Sala Borsa	
11,55	Trattamento chirurgico: soluzioni a confronto		
12,27	Ritiro box lunch presso area espositiva		
13,00	EATING EDUCATIONAL SESSION 	EATING EDUCATIONAL SESSION 	EATING EDUCATIONAL SESSION  Risposte che contano.
14,00	II Sessione ANCA – 2ª parte Instabilità protesica	EDUCATIONAL SESSION 	
14,20			
15,00	III Sessione ANCA Infezioni periprotetische precoci	ANCA Sessione comunicazioni sul tema	
15,20			
16,15			
16,45			
17,00	IV Sessione ANCA		
18,20	Protesi dolorosa: diagnosi particolari		
18,30	Presentazione di casi clinici		
19,15	Cerimonia Inaugurale		
19,30	Cocktail di Benvenuto		
21,00	Cena Sociale AIR		

Sala Borsa

Sala Blu

Sala Gialla

Sabato 28 ottobre

8,30	V Sessione - Spalla Presentazione di casi clinici	Corso Infermieri	
9,00			
9,45			
10,25	Open Coffee		
10,35	VI Sessione - Ginocchio	Dalle ore 10,55 il corso per Infermieri prosegue unitamente ai Medici in Sala Borsa	
10,45			
11,00		GINOCCHIO	
12,20	Presentazione di casi clinici	Sessione comunicazioni sul tema	
12,45			
13,00	Conclusioni e Chiusura del Congresso		